

Aantal respondenten: 12040

1 Ik ben werkzaam als:

Aantal respondenten bij deze vraag: 12035 (99,96%)

Verzorgende		24% (2847 Respondenten)
Verpleegkundige		57% (6826 Respondenten)
Verpleegkundig specialist		7% (880 Respondenten)
Anders, namelijk...		12% (1482 Respondenten)








2 Geslacht:

Aantal respondenten bij deze vraag: 12035 (99,96%)

Vrouw		92% (11016 Respondenten)
Man		8% (1019 Respondenten)















3 Wat is je leeftijd?

Aantal respondenten bij deze vraag: 12035 (99,96%)

Jonger dan 18 jaar		< 0,1% (2 Respondenten)
18 - 24 jaar		3% (301 Respondenten)
25 - 34 jaar		14% (1743 Respondenten)
35 - 44 jaar		17% (2101 Respondenten)
45 - 54 jaar		30% (3616 Respondenten)
55 - 64 jaar		33% (4027 Respondenten)
65 jaar of ouder		2% (245 Respondenten)













4 In welke sector werk je?

Aantal respondenten bij deze vraag: 12035 (99,96%)

Ambulancezorg		2% (212 Respondenten)
Algemeen ziekenhuis		21% (2536 Respondenten)
Defensie		0,2% (30 Respondenten)
Geestelijke gezondheidszorg		4% (519 Respondenten)
Huisartsenpraktijk		4% (440 Respondenten)
Justitie		0,3% (41 Respondenten)
Openbare gezondheidszorg		2% (217 Respondenten)
Revalidatie		2% (239 Respondenten)
Universitair Medisch Centrum		5% (550 Respondenten)
Verstandelijk gehandicaptenzorg		1% (167 Respondenten)
Verpleeg- en verzorgingshuizen		24% (2880 Respondenten)
Wijkverpleging		29% (3463 Respondenten)
Overig		5% (650 Respondenten)
Ik ben niet (meer) werkzaam in de zorg		0,8% (91 Respondenten)

5 In welke provincie werk je?

Aantal respondenten bij deze vraag: 12036 (99,97%)

Noord-Holland		12% (1473 Respondenten)
Zuid-Holland		15% (1770 Respondenten)
Zeeland		2% (224 Respondenten)
Noord-Brabant		13% (1519 Respondenten)
Utrecht		10% (1161 Respondenten)
Flevoland		2% (213 Respondenten)
Friesland		5% (559 Respondenten)
Groningen		7% (790 Respondenten)
Drenthe		4% (539 Respondenten)
Overijssel		10% (1211 Respondenten)
Gelderland		18% (2107 Respondenten)
Limburg		4% (470 Respondenten)

6 Heb je de afgelopen twee maanden een coronatest aangevraagd voor jezelf?

Aantal respondenten bij deze vraag: 12036 (99,97%)

Ja		29%	(3473 Respondenten)
Nee		71%	(8563 Respondenten)

7 Wat is jouw ervaring bij het aanvragen van de test voor jezelf?

Aantal respondenten bij deze vraag: 3473 (29%)

Gemakkelijk, want		76%	(2638 Respondenten)
Lastig, want		21%	(741 Respondenten)
Onmogelijk, want		3%	(94 Respondenten)

8 Hoe lang moest je wachten op het krijgen van de test?

Aantal respondenten bij deze vraag: 3473 (29%)

Dezelfde dag		38%	(1319 Respondenten)
Eén dag		36%	(1252 Respondenten)
Twee dagen		17%	(588 Respondenten)
Drie dagen		5%	(177 Respondenten)
Vier dagen		2%	(65 Respondenten)
Vijf of meer dagen		2%	(72 Respondenten)

9 Heb je in de tussentijd gewerkt of gewacht tot je getest kon worden?

Aantal respondenten bij deze vraag: 3473 (29%)

Gewerkt, want werkgever verzocht me om te komen werken		6%	(218 Respondenten)
Gewerkt, want anders ontvangen cliënten/patiënten geen zorg		3%	(92 Respondenten)
Gewerkt, want...		15%	(535 Respondenten)
Niet gewerkt maar thuis gewacht, want		76%	(2628 Respondenten)

10 Hoe lang moest je wachten op de uitslag van de test?

Aantal respondenten bij deze vraag: 3474 (29%)

Dezelfde dag		22%	(754 Respondenten)
Eén dag		44%	(1538 Respondenten)
Twee dagen		26%	(913 Respondenten)
Drie dagen		5%	(171 Respondenten)
Vier dagen		1%	(44 Respondenten)
Vijf of meer dagen		2%	(54 Respondenten)

11 Heb je in de tussentijd gewerkt of gewacht op de uitslag?

Aantal respondenten bij deze vraag: 3474 (29%)

Gewerkt, want werkgever verzocht me om te komen werken		6%	(212 Respondenten)
Gewerkt, want anders ontvangen cliënten/patiënten geen zorg		2%	(82 Respondenten)
Gewerkt, want...		15%	(522 Respondenten)
Niet gewerkt maar thuis gewacht, want		77%	(2658 Respondenten)

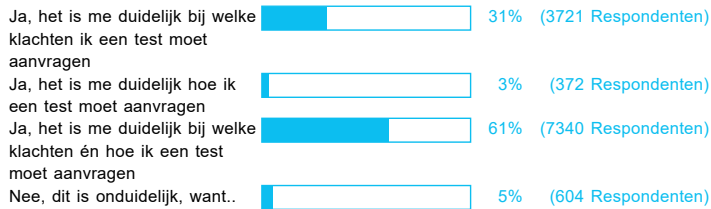
12 Nederlanders die terugkeren van vakantie uit een 'oranje' gebied moeten tien dagen in thuisquarantaine. Dit moet voorkomen dat zij (onbewust) mogelijk helpen het virus te verspreiden. Voor zorgmedewerkers gelden echter andere regels. Zij kunnen - in overleg met bedrijfsarts en GGD - wél onder voorwaarden aan de slag. Er is volgens het RIVM "in uitzonderingssituaties, waarbij de continuïteit van zorg in het geding kan komen door dreigende personele krapte, [...] ruimte voor uitzonderingen". Wat vind jij van deze uitzondering?

Aantal respondenten bij deze vraag: 12037 (99,98%)




13 Is het binnen jouw instelling duidelijk hoe het testbeleid werkt?

Aantal respondenten bij deze vraag: 12037 (99,98%)



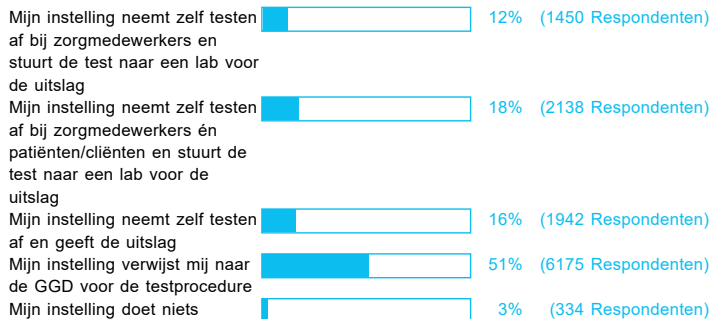
14 Wordt het testen in jouw instelling onder de aandacht gebracht?

Aantal respondenten bij deze vraag: 12037 (99,98%)



15 Wat doet jouw instelling op het gebied van testen?

Aantal resp: 12039 (99,99%)



16 V&VN heeft samen met andere partijen gevraagd om verpleegkundigen en verzorgenden voorrang te geven bij het testen. Minister de Jonge zoekt uit of dit mogelijk is. Zou jij gebruik maken van deze mogelijkheid?

Aantal respondenten bij deze vraag: 12039 (99,99%)



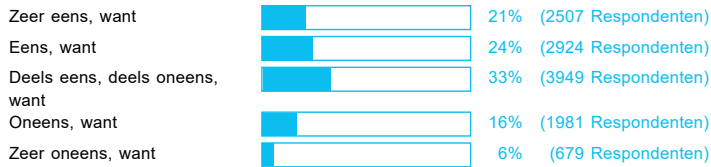
17 Maak jij je zorgen over de Nederlandse testcapaciteit?

Aantal respondenten bij deze vraag: 12040 (100%)



18 Uit een onderzoek van o.a. Bianca Buurman in een verpleeghuis blijkt dat ook cliënten zonder coronasymptomen (of met atypische klachten) anderen kunnen besmetten. Daarom is het advies nu aangescherpt: bij een stijgend aantal besmettingen of een uitbraak in de omgeving van een verpleeghuis moeten medewerkers en bewoners wekelijks worden getest. Ik ben het hiermee..

Aantal respondenten bij deze vraag: 12040 (100%)



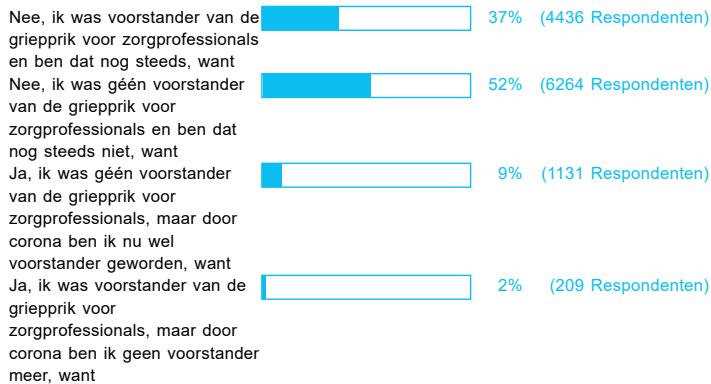
19 Het griepseizoen staat voor de deur. Ga jij de grieprik dit jaar halen?

Aantal respondenten bij deze vraag: 12040 (100%)



20 Ben je door corona van mening veranderd over de grieprik?

Aantal respondenten bij deze vraag: 12040 (100%)



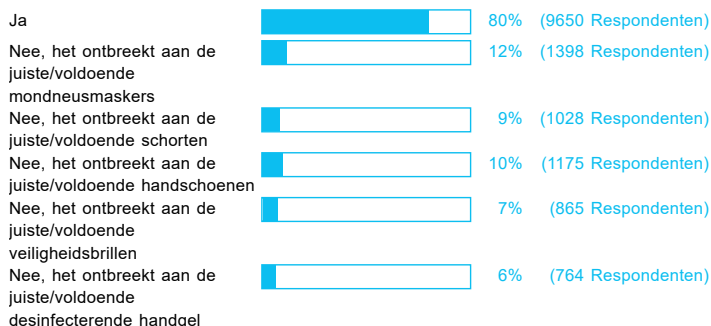
21 Er wordt nog volop gewerkt aan een coronavaccin. Als deze goed getest en effectief bewezen is, ben jij dan van plan om dit coronavaccin te gaan halen?

Aantal respondenten bij deze vraag: 12040 (100%)



22 Net zo belangrijk als een goed testbeleid is voldoende beschermende middelen. Beschikt jouw organisatie op dit moment over voldoende beschermingsmiddelen? (meerdere antwoorden mogelijk)

Aantal respondenten bij deze vraag: 12040 (100%) Meerdere antwoorden mogelijk.



23 Wil je V&VN nog iets meegeven waar we niet naar hebben gevraagd of waar je je zorgen over maakt?

Aantal respondenten bij deze vraag: 12040 (100%)

Nee		75% (9003 Respondenten)
Ja, namelijk...		25% (3037 Respondenten)

24 Mogen we je benaderen als we in de media aandacht krijgen over dit onderwerp?

Aantal respondenten bij deze vraag: 12040 (100%)

Ja, je kunt me bereiken via emailadres/telefoonnummer:		18% (2189 Respondenten)
Nee		82% (9851 Respondenten)